

Как зарегистрироваться в Навигаторе?

Пройти на сайт <https://p66.навигатор.дети>

Нажать на **РЕГИСТРАЦИЯ**

В открывшейся форме заполнить поля:

1. Муниципалитет
2. Фамилию
3. Имя
4. Отчество
5. Номер мобильного телефона
(для связи при обработке заявок)
6. E-mail
7. Пароль (выбрать самостоятельно)

Ознакомиться с правилами пользования сайтом, выразить с ними свое согласие и нажать

ЗАРЕГИСТРИРОВАТЬСЯ

Подтвердить свой электронный адрес, пройдя по ссылке, полученной после нажатия Зарегистрироваться на указанный при регистрации e-mail

НАВИГАТОР ДОПОЛНИТЕЛЬНОГО ОБРАЗОВАНИЯ СВЕРДЛОВСКОЙ ОБЛАСТИ

РЕГИСТРАЦИЯ | ВХОД

РЕГИСТРАЦИЯ ВХОД НЕ ПОМНЮ ПАРОЛЬ

ВЫБЕРИТЕ МУНИЦИПАЛИТЕТ (ДЛЯ РЕКОМЕНДАЦИИ ПРОГРАММ)

1 Город Нижний Тагил

ВВЕДИТЕ ВАШУ ФАМИЛИЮ (ДЛЯ ОБРАЩЕНИЙ К ВАМ И ЗАПОЛНЕНИЯ ДОГОВОРОВ И ЗАЯВЛЕНИЙ)

2 Проверкин

ВВЕДИТЕ ВАШЕ ИМЯ

3 Иван

ВВЕДИТЕ ВАШЕ ОТЧЕСТВО

4 Иванович

ВВЕДИТЕ НОМЕР МОБИЛЬНОГО ТЕЛЕФОНА (ДЛЯ СВЯЗИ ПРИ ОБРАБОТКЕ ЗАЯВОК)

5 +7 (111) 111-11-11

ВВЕДИТЕ EMAIL (ДЛЯ НАПРАВЛЕНИЯ УВЕДОМЛЕНИЙ)

6 ivan.proverkin@yandex.ru

ВЫБЕРИТЕ ПАРОЛЬ (ПАРОЛЬ ВАМ ПРИГОДИТСЯ, ЗАПОМНИТЕ ИЛИ ЗАПИШИТЕ ЕГО)

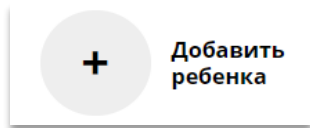
7

8 Я ознакомлен и выражаю согласие с [политикой конфиденциальности](#) и [пользовательским соглашением](#)

9 **ЗАРЕГИСТРИРОВАТЬСЯ**

Как добавить ребенка/детей в личный кабинет

Нажать на



В открывшейся форме заполнить поля:

1. Фамилия

Указать фамилию ребенка.

2. Имя

Указать имя ребенка.

3. Отчество

Указать отчество ребенка.

4. День рождения

Указать число, месяц и год рождения ребенка.

5. Пол

Указать пол ребенка.

Проверить правильность заполнения и нажать на



Повторить, если у родителя несколько детей

Скриншот личного кабинета пользователя Проверкин Иван Иванович. В центре экрана открыта форма «ВАШИ ДЕТИ» для добавления нового ребенка. Форма содержит следующие поля:

- ФАМИЛИЯ **1**: Проверкин
- ИМЯ **2**: Петр
- ОТЧЕСТВО **3**: Иванович
- ДЕНЬ РОЖДЕНИЯ **4**: 01.01.2009
- ПОЛ **5**: Мужской

В нижней части формы расположены кнопки «ДОБАВИТЬ РЕБЕНКА» (зеленая) и «НАЗАД» (белая). Зеленые стрелки указывают на кнопку «ДОБАВИТЬ РЕБЕНКА» и кнопку «НАЗАД». В правом верхнем углу личного кабинета также присутствует кнопка «+ Добавить ребенка», на которую также указывает зеленая стрелка.

В нижней части экрана отображены логотипы партнеров и партнеров проекта:

- Официальный партнёр: БИЛЕТ В БУДУЩЕ
- Навигатор в лучших практиках в области образования: ЦИФРОВАЯ ЭКОНОМИКА
- Национальный проект «Образование»: МИНИСТЕРСТВО ПРОСВЕЩЕНИЯ РФ
- Навигатор в реестре российского ПО: МИНКОМСВЯЗЬ РОССИИ
- Все Региональные навигаторы ДОД: НАВИГАТОРЫ

Как изменить данные ребенка, если ошибся при вводе

Если при вводе данных ребенка в Навигатор допущена ошибка, то ее можно исправить с помощью **Изменить данные**.

Чтобы исправить допущенную ошибку нужно:

1. Нажать на **Изменить данные**;
2. В открывшейся форме исправить то, что нужно исправить (ФИО, пол или дату рождения);
3. Нажать **Сохранить**

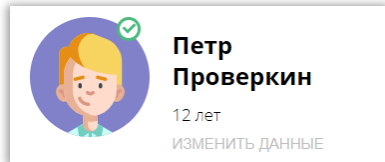
Важно не забывать о том, что:

Если данные ребенка **еще не подтверждены**



клавиша **активна** - родитель может изменить данные самостоятельно.

Если данные ребенка **уже** подтверждены



клавиша **не активна** – чтобы исправить ошибку родителю следует обратиться в службу поддержки Навигатора своего региона.

Скриншоты интерфейса приложения «ВАШИ ДЕТИ».

Скриншот 1 (слева):

- Заголовок: ВАШИ ДЕТИ
- Карточка ребенка: Петр Проверкин, 12 лет. Статус: подтвержден (зеленый галочка).
- Карточка ребенка: Наталья Проверкина, 18 лет. Статус: не подтвержден (красный восклицательный знак). Кнопка «ИЗМЕНИТЬ ДАННЫЕ» выделена зеленым прямоугольником.
- Кнопки: УПРАВЛЕНИЕ СЕРТИФИКАТАМИ, ДОСТИЖЕНИЯ РЕБЕНКА, УДАЛИТЬ СВЕДЕНИЯ.
- Текст: Предложения слева подобраны исходя из истории просмотров и интересов ребенка. Вы или Наталья можете ознакомиться с ними, выбрать и записаться.
- Кнопка: Добавить

Скриншот 2 (справа):

- Заголовок: ВАШИ ДЕТИ
- ФОРМА ИЗМЕНЕНИЯ ДАННЫХ:


 - ФАМИЛИЯ: Проверкина
 - ИМЯ: Наталья
 - ОТЧЕСТВО: Ивановна
 - ДЕНЬ РОЖДЕНИЯ: 03.03.2003
 - ПОЛ: Женский (выпадающий список)

- Кнопки: СОХРАНИТЬ (зеленая), НАЗАД (серая)
- ПОЛЕЗНЫЕ ССЫЛКИ: БЛОГ О ДЕТЯХ

Зеленая стрелка указывает на переход от карточки ребенка к форме редактирования.

Как понять: подтверждены или не подтверждены данные ребенка

В личном кабинете видно: подтверждены ли данные ребенка в Навигаторе или нет. Если подтверждены, то на аватаре отображается зеленый значок в виде галочки и подсказка при наведении курсора на значок, как на рисунке справа:



Если данные не подтверждены – значок и подсказка другие:



То, что данные ребенка не подтверждены, не мешает родителю оформить заявку в Навигаторе, а вот для зачисления на обучение и получения сертификата подтвердить данные о ребенке в Навигаторе нужно.

Родитель может сделать это в любом учреждении дополнительного образования, представленном в региональном Навигаторе. При себе нужно иметь СНИЛС ребенка и паспорт родителя.

The screenshot shows the 'NAVIGATOR ДОПОЛНИТЕЛЬНОГО ОБРАЗОВАНИЯ' interface. At the top, there is a red header with a back arrow, the title 'НАВИГАТОР ДОПОЛНИТЕЛЬНОГО ОБРАЗОВАНИЯ', and icons for user profile, settings, and navigation. Below the header, there are tabs for 'ПРОСМОТРЕННОЕ', 'ЗАЯВКИ', and 'ДОГОВОРЫ'. The 'ЗАЯВКИ' tab is selected. The main content area is divided into two columns under the heading 'ВАШИ ДЕТИ'. The left column shows two child profiles: Petr Proverkin (12 years old) and Natalia Proverkina (18 years old). Petr's profile is highlighted with a blue border and has a green checkmark icon. Natalia's profile is highlighted with a blue border and has a red warning icon. A tooltip for Natalia's profile reads: 'Данные о ребенке необходимо подтвердить в любом учреждении доп. образования. При себе иметь СНИЛС ребенка и ваш паспорт.' The right column shows the same two child profiles, but Petr's profile is highlighted with a green border and has a green checkmark icon. A tooltip for Petr's profile reads: 'Отлично! Данные о ребенке подтверждены.' Below each profile are buttons for 'УПРАВЛЕНИЕ СЕРТИФИКАТАМИ', 'ДОСТИЖЕНИЯ РЕБЕНКА', and 'УДАЛИТЬ СВЕДЕНИЯ'. At the bottom of each column is a 'ПОЛЕЗНЫЕ ССЫЛКИ' section.

Как выбрать программу и оформить заявку на обучение?

Для поиска программы можно воспользоваться:

Меню направленностей


или

Поисковой строкой

или

Гибким поиском программ

Программы доступные для детей с ограничениями по здоровью в Навигаторе отмечены стикером



Программы, обучение по которым можно оплатить сертификатом, отмечены в Навигаторе стикером



1

2

3

НАВИГАТОР ДОПОЛНИТЕЛЬНОГО ОБРАЗОВАНИЯ СВЕРДЛОВСКОЙ ОБЛАСТИ

Проверкин Иван Иванович

СОЦИАЛЬНО-ГУМАНИТАРНАЯ

ЕСТЕСТВЕННОНАУЧНАЯ

ХУДОЖЕСТВЕННАЯ

ФИЗКУЛЬТУРНО-СПОРТИВНАЯ

ТУРИСТСКО-КРАЕВЕДЧЕСКАЯ

ТЕХНИЧЕСКАЯ

СПОРТ. ПОДГОТОВКА

Поиск программы

ВСЕ НОВОСТИ

ГИБКИЙ ПОИСК ПРОГРАММ

КАТАЛОГ

КАРТА

ГОРОД НИЖНИЙ ТАГИЛ

РАЙОН

ГОРОДСКОЙ ДВОРЕЦ ДЕТСКОГО...

ТЕХНИЧЕСКАЯ

КОМПЬЮТЕРНАЯ ГРАФИКА

ОБЩЕРАЗВИВАЮЩАЯ

10 ЛЕТ

С ОПЛАТОЙ СЕРТИФИКАТОМ

ОСОБЕННОСТИ ЗДОРОВЬЯ

НАЙТИ

Навигатор дополнительного образования детей Свердловской области

Идет подготовка к наполнению каталога программами дополнительного образования. Скоро запуск Навигатора!

Навигатор дополнительного образования детей Свердловской области

Как выбрать программу и оформить заявку на обучение?

Выбрав программу и группу,
нажать на

ЗАПИСАТЬСЯ

Выбрать ребенка, который будет
обучаться и нажать

ДАЛЕЕ

Заявка будет оформлена!

«Вокальная студия»

Группа 1 (артикул 1389964)

Преподаватель: Алимova Лариса Фёдоровна

Возраст: от 7 до 8 лет

План приема: от 14 до 15 человек (10 занято)

Период обучения: 01.11.2021 — 31.05.2022 (88 часов)



Обучение оплачивается за счет бюджета.

занятий

вт ср чт пт сб вс

12:20 — 13:00

10:00 — 11:30

ЗАПИСАТЬСЯ

ОФОРМЛЕНИЕ ЗАЯВКИ

Робототехника

ГРУППА

ДААННЫЕ ДЕТЕЙ

Выберите детей, для которых необходимо создать заявку:

1. Проверкин Илья Иванович, 01.01.2008

2. Проверкина Ирина Ивановна, 02.02.2009

Подавая заявку вы соглашаетесь на включение ребенка в систему персонализированного финансирования дополнительного образования [перс. финансирование](#)

Если ребенка нет в списке, пожалуйста, перейдите в [личный кабинет](#) и добавьте ребенка.

При подаче заявки Вы даете согласие на обработку персональных данных и соглашаетесь с [правилами сайта](#).

НАЗАД

ДАЛЕЕ

Как получить социальный сертификат?

Чтобы получить социальный сертификат, необходимо подать заявку на сертифицированную программу. В личном кабинете родителя на такой программе стикер «Доступна оплата сертификатом»

Если данные ребенка не подтверждены, после подачи заявки родителю необходимо обратиться со СНИЛС ребенка в организацию. Педагог сверит и подтвердит данные, выдаст сертификат, сформирует договор и зачислит ребенка на программу

The screenshot shows the website interface for 'Навигатор дополнительного образования'. The main navigation bar includes 'КАБИНЕТ', 'ИЗБРАННОЕ', 'ПРОСМОТРЕННОЕ', 'ЗАЯВКИ', 'ДОГОВОРЫ', and 'СЧЕТА НА ОПЛАТУ'. The current page is titled 'Управление сертификатами' and contains the following elements:

- Header: 'Управление сертификатами' and a link '[Подробнее о сертификатах и их получении](#)'.
- Text: 'У вашего ребенка пока нет сертификата, но он будет сформирован автоматически при подаче заявки на обучение как только он понадобится для оплаты'.
- Right sidebar: 'ОБУЧАЮЩИЕСЯ' section with a '+ Добавить профиль обучающегося' button. Below it are two child profile cards, each with a '7 лет' age indicator. The second card has a red notification icon and a blue link 'ИЗМЕНИТЬ ДАННЫЕ'. Below the cards are buttons for 'УПРАВЛЕНИЕ СЕРТИФИКАТАМИ', 'ДОСТИЖЕНИЯ РЕБЕНКА', 'РАСПИСАНИЕ', and 'УДАЛИТЬ СВЕДЕНИЯ'.
- Bottom of sidebar: 'ПОЛЕЗНЫЕ ССЫЛКИ' with a link '[БЛОГ О ДЕТЯХ](#)'.




Как получить социальный сертификат?

КАБИНЕТ ИЗБРАННОЕ ПРОСМОТРЕННОЕ ЗАЯВКИ ДОГОВОРЫ СЧЕТА НА ОПЛАТУ

ОБУЧАЮЩИЕСЯ

+ Добавить профиль обучающегося

 16 лет
ИЗМЕНИТЬ ДАННЫЕ

УПРАВЛЕНИЕ СЕРТИФИКАТАМИ

ДОСТИЖЕНИЯ РЕБЕНКА

РАСПИСАНИЕ

УДАЛИТЬ СВЕДЕНИЯ

Предложения слева подобраны исходя из истории просмотров и интересов ребенка. Вы или Мария можете ознакомиться с ними, выбрать и записаться.


ПОЛЕЗНЫЕ ССЫЛКИ

[БЛОГ О ДЕТЯХ](#)

Если данные ребенка подтверждены, в момент подачи заявки социальный сертификат сформируется автоматически

Управление сертификатами

[Подробнее о сертификатах и их получении](#)



Вы получили сертификат на имя:

Сертификат №:
1_0971460_14014

Действителен до:
07.08.2026

Тип:
Муниципальное финансирование всех программ

ИНФОРМАЦИЯ ПО ФИНАНСИРОВАНИЮ СЕРТИФИКАТА

МАКСИМАЛЬНАЯ СУММА, ДОСТУПНАЯ ДЛЯ ЗАКЛЮЧЕНИЯ ДОГОВОРА
20938 ₽

ДОСТУПНЫЙ ОСТАТОК, РУБ
12644 ₽

СКАЧАТЬ PDF

АННУЛИРОВАТЬ СЕРТИФИКАТ

Как найти договор на обучение?

При оформлении заявки на обучение ребенка с применением средств сертификата, в момент, когда организатор программы обработал заявку, применил сертификат и подготовил договор на обучение, родителю доступна информация о том, что:

- ✓ заявка подтверждена организатором;
- ✓ на счете сертификата заблокированы средства, которые понадобятся для оплаты обучения;

Родитель может проверить: есть ли подготовленный для него договор, если есть – подписать договор не выходя из дома и самостоятельно зачислить своего ребенка на обучение.

Для этого перейти в **ДОГОВОРЫ**

The screenshot shows the 'Навигатор дополнительного образования' (Navigator of Additional Education) application. The top navigation bar is red and contains a back arrow, the title 'НАВИГАТОР ДОПОЛНИТЕЛЬНОГО ОБРАЗОВАНИЯ', and icons for user profile, settings, and refresh. Below the navigation bar are tabs: 'КАБИНЕТ', 'ИЗБРАННОЕ', 'ПРОСМОТРЕННОЕ', 'ЗАЯВКИ', and 'ДОГОВОРЫ' (highlighted with a green box). The main content area is titled 'История заявок' (Application History) and shows a card for a confirmed application. The card includes a photo of two children, the program name '«Читай-ка»', the date '19.03.2021', the child's name 'Петр Проверкин', the school year '2020-2021', and the application number '7404'. A green banner at the bottom of the card states 'Заблокировано по заявке: 2226.04 рублей' and 'Ваша заявка подтверждена организатором, готовьтесь к началу обучения'. A button 'ОТКРЫТЬ СТРАНИЦУ ПРОГРАММЫ' is also visible. On the right side, there is a sidebar for 'ВАШИ ДЕТИ' (Your Children) with a profile for 'Петр Проверкин' (12 years old) and buttons for 'УПРАВЛЕНИЕ СЕРТИФИКАТАМИ', 'ДОСТИЖЕНИЯ РЕБЕНКА', and 'УДАЛИТЬ СВЕДЕНИЯ'. Below this is a profile for 'Наталья Проверкина' (18 years old) and a '+ Добавить ребенка' (Add child) button. A note at the bottom of the sidebar explains that the suggestions are based on the child's history and interests.

Как узнать подробнее о договоре?

Найти нужный договор (если их несколько).

Нажать на

ПОДРОБНЕЕ


и ознакомиться с данными ребенка, данными программы и группы, в которой предполагается обучение, данными организатора, предлагающего заключить договор и стоимостью услуг.

← НАВИГАТОР ДОПОЛНИТЕЛЬНОГО ОБРАЗОВАНИЯ

КАБИНЕТ ИЗБРАННОЕ ПРОСМОТРЕННОЕ ЗАЯВКИ **ДОГОВОРЫ** ВАШИ ДЕТИ

Ваши договоры

Ожидает подписания



«Читай-ка»


Заявка №: 266
Номер договора: 195
Начало обучения: **01.01.2021**

ПОДПИСАТЬ



СКАЧАТЬ

ПОДРОБНЕЕ

Ваши дети:

-  **Петр Проверкин**
12 лет
[ИЗМЕНИТЬ ДАННЫЕ](#)
- [УПРАВЛЕНИЕ СЕРТИФИКАТАМИ](#)
- [ДОСТИЖЕНИЯ РЕБЕНКА](#)
- [УДАЛИТЬ СВЕДЕНИЯ](#)

Предложения слева подобраны исходя из истории просмотров и интересов ребенка. Вы или Петр можете ознакомиться с ними, выбрать и записаться.

-  **Наталья Проверкина**
18 лет
-  **Добавить ребенка**

Ваши договоры

Ожидает подписания



«Читай-ка»

Заявка №: 266
Номер договора: 195

Начало обучения: **01.01.2021**

ПОДПИСАТЬ

СКАЧАТЬ

ПОДРОБНЕЕ

Стоимость услуг: **2226.04** руб. Объем услуг: **38** ч.

Данные обучения:

Ребенок: Проверкин Петр Иванович
Начало: 01.01.2021
Окончание: 13.05.2021 (возможно продление договора)

Данные программы:

Программа: «Читай-ка»
Адрес: 129085, г. Москва, Звездный Бульвар, д. 19, стр. 1

Доп. информация:

Организация: МБОУ ДО ДДТ "Центральный"
Группа: Подготовительная группа

Как скачать и распечатать договор?

Нажать на

СКАЧАТЬ

если хочется скачать бумажный бланк договора, изучить его содержимое, распечатать договор на принтере и явиться с бланком в учреждение, чтобы подписать договор в бумажном виде.

← НАВИГАТОР ДОПОЛНИТЕЛЬНОГО ОБРАЗОВАНИЯ

КАБИНЕТ ИЗБРАННОЕ ПРОСМОТРЕННОЕ ЗАЯВКИ **ДОГОВОРЫ** ВАШИ ДЕТИ

Ваши договоры

Ожидает подписания

«Читай-ка»

Заявка №: 266
Номер договора: 195

Начало обучения: **01.01.2021**

ПОДПИСАТЬ
СКАЧАТЬ
ПОДРОБНЕЕ

04 руб. Объем услуг: **38 ч.**

Данные программы:
Программа: «Читай-ка»
Адрес: 129085, г. Москва, Звездный Бульвар, д. 19, стр. 1

Доп. информация:
Организация: МБОУ ДО ДДТ "Центральный"
Группа: Подготовительная группа

ОЗМОЖНО

1. Предмет договора

1.1. Предметом Договора является оказание образовательных услуг Исполнителем Обучающемуся в рамках системы персонифицированного финансирования дополнительного образования детей согласно Правилам персонифицированного финансирования дополнительного образования детей.

1.2. В рамках данного договора Исполнитель обязуется предоставить образовательную услугу Обучающемуся, дата рождения 02-02-2009, проживающего по адресу:

на обучение по дополнительным образовательным программам в соответствии с Федеральным законом от 29.12.2012 г. №273-ФЗ «Об образовании в Российской Федерации», Федеральным законом от 24.07.1998 №124-ФЗ «Об основных гарантиях прав ребенка в Российской Федерации», Семейным кодексом Российской Федерации, Конвенцией о правах ребенка.

2. Права и обязанности Сторон

2.1. Исполнитель обязан:

2.1.1. Предоставлять возможность Заказчику ознакомиться с: Уставом Организации, дополнительными образовательными программами, лицензией на осуществление образовательной деятельности, другими документами, регламентирующими организацию и осуществление образовательной деятельности.

Петр Проверкин
12 лет
ИЗМЕНИТЬ ДАННЫЕ

УПРАВЛЕНИЕ СЕРТИФИКАТАМИ

ДОСТИЖЕНИЯ РЕБЕНКА

УДАЛИТЬ СВЕДЕНИЯ

Предложения слева подобраны исходя из истории просмотров и интересов ребенка. Вы или Петр можете ознакомиться с ними, выбрать и записаться.

Наталья Проверкина
18 лет

+

Добавить ребенка

Как подписать договор в электронном виде, не выходя из дома?

Договор не обязательно скачивать, распечатывать и нести в учреждение.

Используя возможности личного кабинета в Навигаторе родитель может самостоятельно подписать подготовленный для него организатором договор, и сам зачислить ребенка на обучение не выходя из дома.

Для этого нужно нажать на

ПОДПИСАТЬ


как на рисунке справа

← НАВИГАТОР ДОПОЛНИТЕЛЬНОГО ОБРАЗОВАНИЯ

КАБИНЕТ ИЗБРАННОЕ ПРОСМОТРЕННОЕ ЗАЯВКИ **ДОГОВОРЫ** ВАШИ ДЕТИ

Ваши договоры

Ожидает подписания



«Читай-ка»
Заявка №: 266
Номер договора: 195
Начало обучения: **01.01.2021**

ПОДПИСАТЬ
СКАЧАТЬ
ПОДРОБНЕЕ

Стоимость услуг: **2226.04** руб. Объем услуг: **38** ч.

Данные обучения: Ребенок: Проверкин Петр Иванович Начало: 01.01.2021 Окончание: 13.05.2021 (возможно продление договора)	Данные программы: Программа: «Читай-ка» Адрес: 129085, г. Москва, Звездный Бульвар, д. 19, стр. 1	Доп. информация: Организация: МБОУ ДО ДДТ "Центральный" Группа: Подготовительная группа
------------------------------------------------------------------------------------------------------------------------------------------	----------------------------------------------------------------------------------------------------------------	------------------------------------------------------------------------------------------------------

Предложения слева подобраны исходя из истории просмотров и интересов ребенка. Вы или Петр можете ознакомиться с ними, выбрать и записаться.

Петр Проверкин
12 лет
ИЗМЕНИТЬ ДАННЫЕ

УПРАВЛЕНИЕ СЕРТИФИКАТАМИ

ДОСТИЖЕНИЯ РЕБЕНКА

УДАЛИТЬ СВЕДЕНИЯ

Наталья Проверкина
18 лет

+ Добавить ребенка

Как подписать договор в электронном виде, не выходя из дома?

Ещё раз ознакомиться с условиями договора и нажать

ПОДПИСАТЬ

чтобы договор вступил в силу.

НЕ СЕЙЧАС

если не готов подписать.

После подписания договор вступит в силу, а ребенок будет автоматически зачислен на обучение по программе в Навигаторе.

Навигатор дополнительного образования

КАБИНЕТ ИЗБРАН

Ваши договоры

Ожидает подписания

«Чи...»

Заяв...
Ном...
Нач...

Стоимость услуг: **2226.04** р

Данные обучения:
Ребенок: Проверкин Петр Иванович
Начало: 01.01.2021
Окончание: 13.05.2021 (возможно продление договора)

Бульвар, д. 19, стр. 1

Группа: Подготовительная группа

ПОДПИСАНИЕ ДОГОВОРА

Подписывая договор, вы соглашаетесь с его условиями:
Дата начала обучения: **01.01.2021**
Дата окончания обучения: **13.05.2021**
Стоимость обучения: **2226.04 руб.** (оплачивается за счет средств сертификата финансирования).

После подписания договор вступит в силу, для расторжения договора, пожалуйста, обратитесь в образовательную организацию.

ПОДПИСАТЬ **НЕ СЕЙЧАС**

И ДЕТИ

Петр Проверкин
12 лет
ИЗМЕНИТЬ ДАННЫЕ

ПРАВЛЕНИЕ СЕРТИФИКАТАМИ

ДОСТИЖЕНИЯ РЕБЕНКА

УДАЛИТЬ СВЕДЕНИЯ

ождения слева подобраны исходя из ии просмотров и интересов ребенка. Вы етр можете ознакомиться с ними, ть и записаться.

Наталья Проверкина
18 лет

+ **Добавить ребенка**

Как выглядит действующий договор

Информация о текущем состоянии договора всегда доступна родителю в личном кабинете.

В любой момент нажав на

ПОДРОБНЕЕ

можно ознакомиться с более подробной информацией о договоре, а нажав на

СКАЧАТЬ


скачать и распечатать бланк.

← НАВИГАТОР ДОПОЛНИТЕЛЬНОГО ОБРАЗОВАНИЯ

КАБИНЕТ ИЗБРАННОЕ ПРОСМОТРЕННОЕ ЗАЯВКИ **ДОГОВОРЫ** ВАШИ ДЕТИ


Ваши договоры

Действующий



«Читай-ка»
Заявка №: 266
Номер договора: 195
Начало обучения: **01.01.2021**

СКАЧАТЬ
ПОДРОБНЕЕ




Петр Проверкин
12 лет
ИЗМЕНИТЬ ДАННЫЕ

УПРАВЛЕНИЕ СЕРТИФИКАТАМИ

ДОСТИЖЕНИЯ РЕБЕНКА

УДАЛИТЬ СВЕДЕНИЯ

Предложения слева подобраны исходя из истории просмотров и интересов ребенка. Вы или Петр можете ознакомиться с ними, выбрать и записаться.




Наталья Проверкина
18 лет

+ **Добавить ребенка**

КАБИНЕТ ИЗБРАННОЕ ПРОСМОТРЕННОЕ ЗАЯВКИ **ДОГОВОРЫ**

Ваши договоры

Действующий



«Читай-ка»
Заявка №: 266
Номер договора: 195
Начало обучения: **01.01.2021**

СКАЧАТЬ
ПОДРОБНЕЕ

Стоимость услуг: **2226.04** руб. Объем услуг: **38** ч.

Данные обучения: Ребенок: Проверкин Петр Иванович Начало: 01.01.2021 Окончание: 13.05.2021 (возможно продление договора)	Данные программы: Программа: «Читай-ка» Адрес: 129085, г. Москва, Звездный Бульвар, д. 19, стр. 1	Доп. информация: Организация: МБОУ ДО ДДТ "Центральный" Группа: Подготовительная группа
------------------------------------------------------------------------------------------------------------------------------------------	----------------------------------------------------------------------------------------------------------------	------------------------------------------------------------------------------------------------------

Как выглядит заявка, оформленная с применением средств сертификата

Информация о текущем состоянии заявки, оформленной с применением средств сертификата всегда доступна в личном кабинете родителя.


Родитель видит и текущий статус заявки и количество средств сертификата, заблокированных согласно подписанному договору, для дальнейшей оплаты обучения по программе.

← НАВИГАТОР ДОПОЛНИТЕЛЬНОГО ОБРАЗОВАНИЯ

КАБИНЕТ ИЗБРАННОЕ ПРОСМОТРЕННОЕ **ЗАЯВКИ** ДОГОВОРЫ ВАШИ ДЕТИ

История заявок


Статус: **Обучается**



«Читай-ка»
Заявка оформлена: **19.03.2021**
для **Проверкин Петр**
Учебный год: 2020-2021
Номер заявки: 7404

[ОТКРЫТЬ СТРАНИЦУ ПРОГРАММЫ](#)

Заблокировано по заявке: 2226.04 рублей
Желаем успехов!


 **Петр Проверкин**
12 лет
[ИЗМЕНИТЬ ДАННЫЕ](#)


[УПРАВЛЕНИЕ СЕРТИФИКАТАМИ](#)

[ДОСТИЖЕНИЯ РЕБЕНКА](#)

[УДАЛИТЬ СВЕДЕНИЯ](#)

Предложения слева подобраны исходя из истории просмотров и интересов ребенка. Вы или Петр можете ознакомиться с ними, выбрать и записаться.

 **Наталья Проверкина**
18 лет

 **Добавить ребенка**